

Arbeitsmarktpolitische Entwicklungen in Sachsen-Anhalt im Jahr 2021

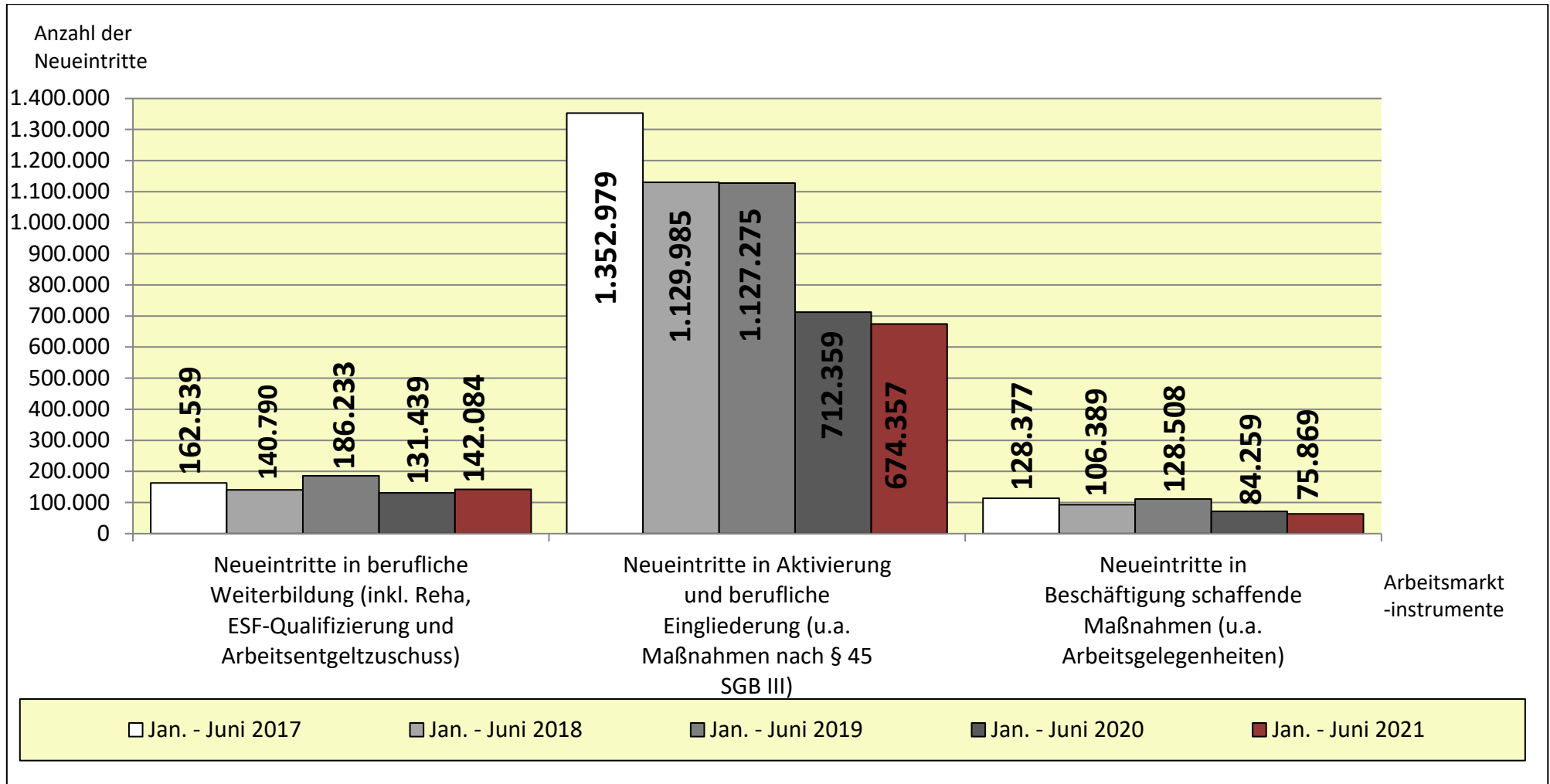
(Neueintritte von Arbeitslosengeld-I- und II -Empfängern in ausgewählte Arbeitsmarktinstrumente in den Monaten Januar bis Juni 2021 auf Grundlage der Ende September 2021 von der BA veröffentlichten endgültigen Zahlen)

Quelle: Statistische Angaben der Bundesagentur für Arbeit

Agenturbezirk (Arbeitsagentur und Jobcenter)	Neueintritte in berufliche Weiterbildung (inkl. Reha, ESF-Qualifizierung und Arbeitsentgeltzuschuss)		Neueintritte in Aktivierung und berufliche Eingliederung (u.a. Maßnahmen nach § 45 SGB III)		Neueintritte in Beschäftigung schaffende Maßnahmen (u.a. Arbeitsgelegenheiten)		Gemeldete Leistungsbezieher*innen SGB II + III gesamt	
	Jan. – Juni 2020	Jan. – Juni 2021	Jan. – Juni 2020	Jan. – Juni 2021	Jan. – Juni 2020	Jan. – Juni 2021	Juni 2020	Juni 2021
Bernburg	281	231 (- 18 %)	3.298	2.795	1.041	1.312 (+ 26 %)	8.091	7.006
Dessau-Roßlau- Wittenberg	419	404	3.933	3.315	1.327	1.251	14.424	12.697
Halberstadt	289	266	2.208	1.956	591	644	6.844	5.877
Halle	620	583	5.885	4.334 (- 26 %)	1.284	1.177	18.517	17.052
Magdeburg	851	745	5.629	4.698 (- 17 %)	1.143	1.208	20.865	17.739
Sangerhausen	245	187 (- 24 %)	2.065	1.816	521	439	6.701	6.109
Stendal	319	237 (- 26 %)	2.460	1.908 (- 22 %)	654	671	8.394	7.418
Weißenfels	169	145	1.990	1.748	602	612	6.720	6.055
Sachsen-Anhalt Gesamt	3.193	2.798	27.468	22.570	7.163	7.314	90.556	79.953
Entwicklung	- 395 = - 12,37 %		- 4.898 = - 17,83 %		+ 151 = + 2,11 %		- 10.603 = - 11,71 %	

Anzahl der Neueintritte von Arbeitslosengeld-I- und -II-Empfänger/innen in ausgewählte Arbeitsmarktinstrumente: Entwicklungen in Deutschland

(Stand: 30.09.2021, Quelle: Bundesagentur für Arbeit)



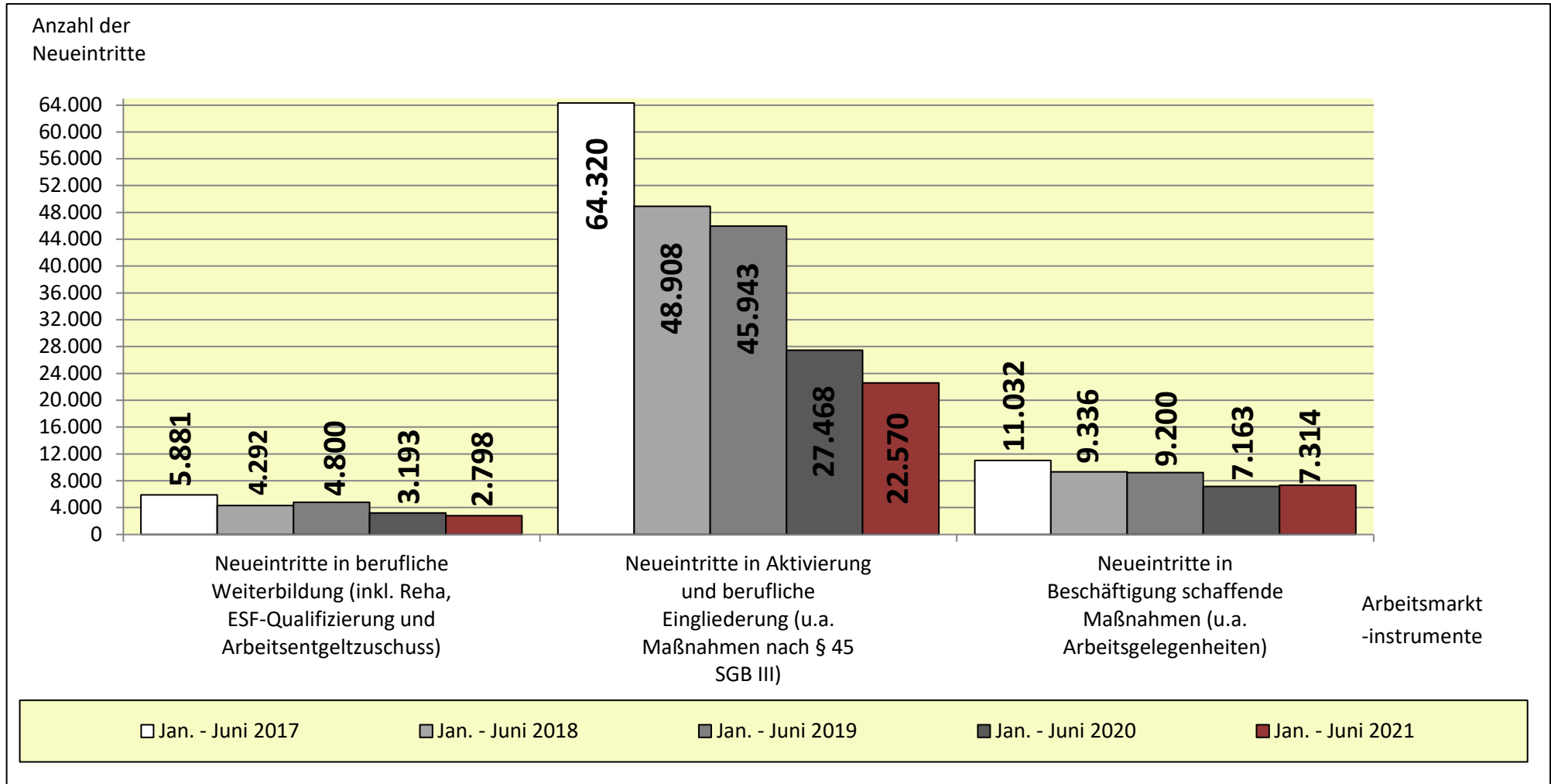
Entwicklung 2020-2021:
+ 8,10 %

Entwicklung 2020-2021:
- 5,33 %

Entwicklung 2020-2021:
- 9,96 %

Anzahl der Neueintritte von Arbeitslosengeld-I- und -II-Empfänger/innen in ausgewählte Arbeitsmarktinstrumente: Entwicklungen in Sachsen-Anhalt

(Stand: 30.09.2021, Quelle: Bundesagentur für Arbeit)



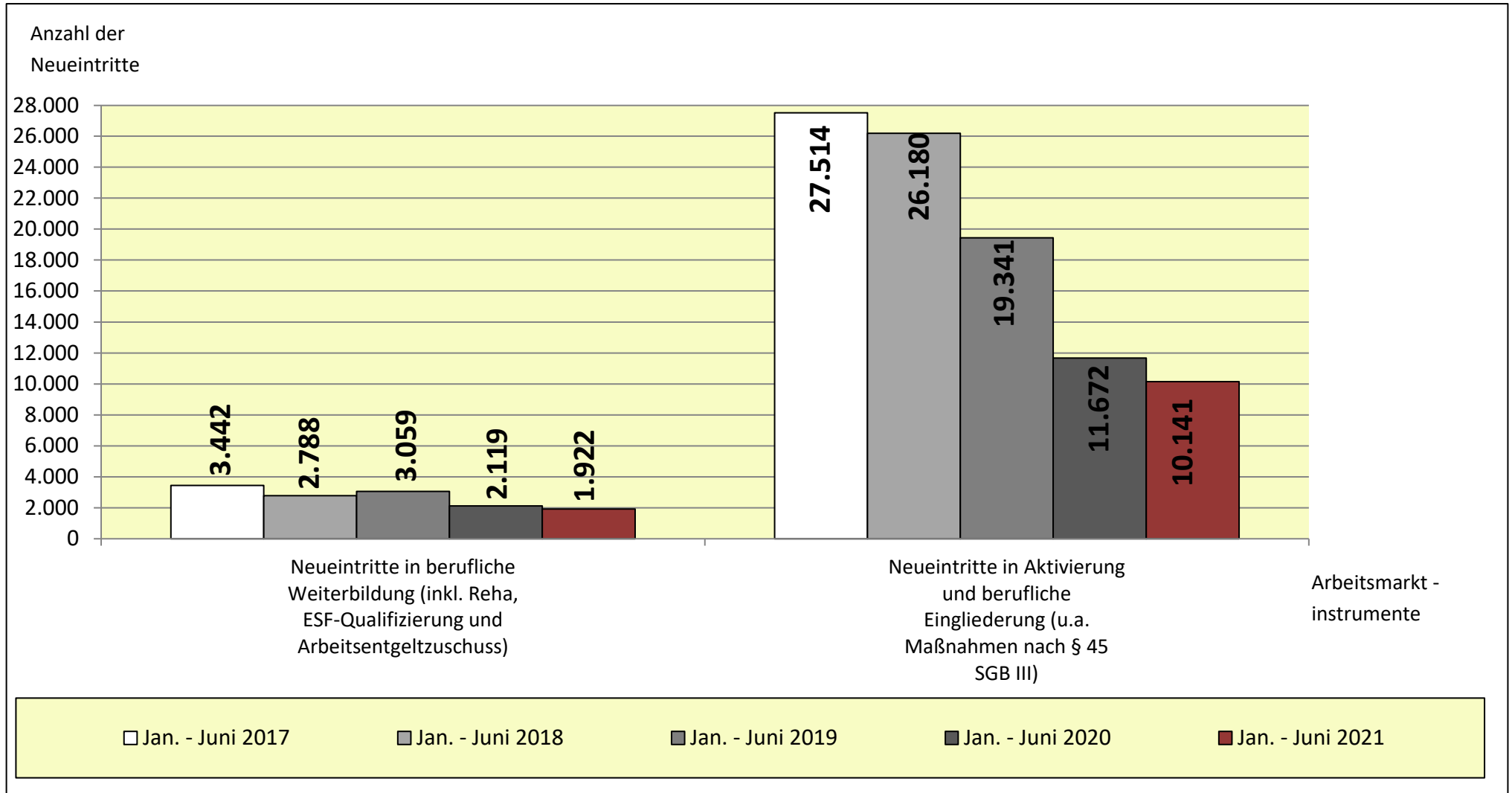
Entwicklung 2020-2021:
- 12,37 %
Bundesweiter Anteil: 2,0 %

Entwicklung 2020-2021:
- 17,83 %
Bundesweiter Anteil: 3,3 %

Entwicklung 2020-2021:
+ 2,11 %
Bundesweiter Anteil: 9,6 %

Anzahl der Neueintritte von Arbeitslosengeld-I-Empfänger/innen in ausgewählte Arbeitsmarktinstrumente: Entwicklungen in Sachsen-Anhalt

(Stand: 30.09.2021, Quelle: Bundesagentur für Arbeit)

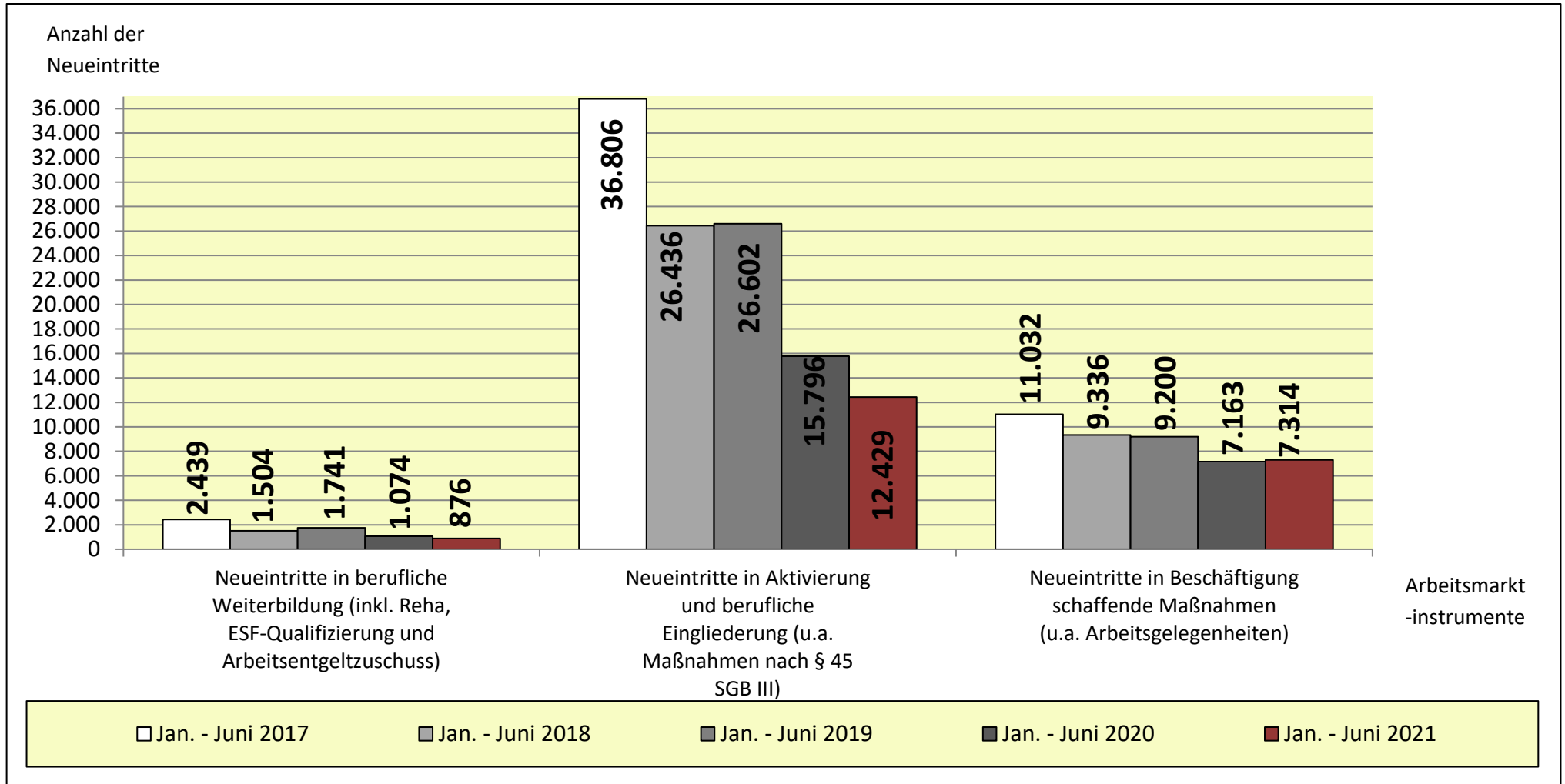


Entwicklung 2020-2021:
- 9,30 %

Entwicklung 2020-2021:
- 13,12 %

Anzahl der Neueintritte von Arbeitslosengeld-II-Empfänger/innen in ausgewählte Arbeitsmarktinstrumente: Entwicklungen in Sachsen-Anhalt

(Stand: 30.09.2021, Quelle: Bundesagentur für Arbeit)



Entwicklung 2020-2021:
- 18,44 %

Entwicklung 2020-2021:
- 21,32 %

Entwicklung 2020-2021:
+ 2,11 %